



people & technology



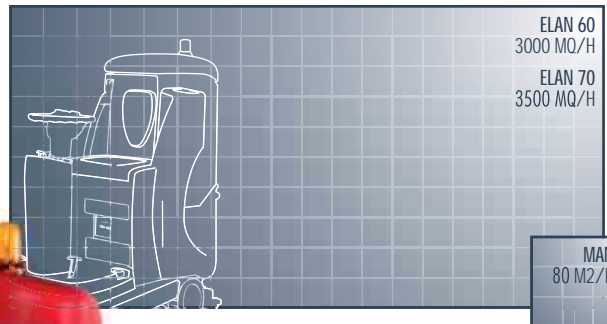
ELAN

HOURLY PERFORMANCE
FLÄCHENLEISTUNG/STUNDE UURRENDEMENT

CONVENIENT,
EASY TO HANDLE,
QUIET

KOSTENGÜNSTIG,
WENDIG,
GERÄUSCHARM

MAKKELIJK,
WENDBAAR,
STIL



NEW



BASE WITH INTERCHANGEABLE DISC
BRUSHES AND ROLLER

AGGREGATE MIT AUSTAUSCHBAREN
TELLER- UND WALZENBÜRSTEN
VERVANGBARE ONDERSTELLEN MET RONDE
BORSTELS EN WALSBORSTELS



42

ELAN

ELAN 60

ELAN 70



RCM's smallest ride-on scrubber-drier ensures agile use and convenient purchase and management comparable to a walk-behind machine. Ideal for cleaning environments with narrow sections and small manoeuvring spaces. Designed for working in the presence of members of the public, with perfect water recovery and standard quietness (only 66dBA to the ears of the operator). Using the trolley for quick battery change (optional), it is possible to double the autonomy of the work.

Die kleinste Aufsitz-Scheuersaugmaschine von RCM garantiert Wendigkeit bei der Anwendung, Wirtschaftlichkeit bei der Anschaffung und ein Handling, das mit der einer handgeführten Maschine vergleichbar ist. Ideal zum Reinigen von Umgebungen mit engen Bereichen und kleinen Flächen, auf denen manövriert werden muss. Entwickelt, um auch in öffentlich zugänglichen Bereichen eingesetzt zu werden, da sie das Wasser auch in Kurven perfekt aufnimmt und besonders geräuscharm arbeitet (nur 66dBA am Ohr des Bedieners). Der Schlitten zum schnellen Auswechseln der Batterien (Extrazubehör) ermöglicht eine Verdopplung der Arbeitsautonomie.

Het kleinste model schrobzuigmachine in zittende uitvoering verzekert wendbaarheid bij het gebruik, voordeel bij aankoop en besturing even makkelijk als dat van de meeloopmodellen. Ideaal voor de schoonmaak van ruimtes met nauwe en kleine oppervlakken waarin gemanoeuvreed moet worden. Perfect geschikt voor het gebruik op openbare plaatsen dankzij de perfecte opvang van water in de bochten en de standaard geruisloosheid (slechts 66 dB voor de oren van de gebruiker). Het aanhangwagentje voor de snelle vervanging van de batterijen (optioneel) staat toe de werktijd te verdubbelen.



165 CM



80 CM



PERFECT DRYING

It dries completely, both inside and outside the wet section, leaves the floor dry and safe and reduces cleaning times.

PERFekte Trocknung Trocknet die nasse Spur innen und außen perfekt, hinterlässt den Boden trocken und sicher und verringert die Reinigungszeit.

DROOGT PERFECT Droogt zowel binnen als buiten het vochtige spoor, de ondergrond blijft droog en veilig en vermindert de tijd die nodig is voor de schoonmaak.

EASY TO HANDLE The Elan can turn in just 165 cm between two walls and work with great agility in cluttered environments.

WENDIG Elan kann zwischen zwei Mauern in nur 165 cm wenden und auch in stark überstellten Bereichen sehr wendig arbeiten.

WENDBAAR Elan is in staat om zich te keren in een ruimte tussen 2 muren van slechts 165cm, alsook om makkelijk te kunnen werken in moeilijke omgevingen.

IT FITS INTO ALL ENVIRONMENTS

The Elan fits into 79 cm spaces (doors, elevators, etc.) without removing any parts.

KOMMT ÜBERALL DURCH Elan kommt, ohne irgendein Teil abnehmen zu müssen, durch nur 79 cm (Türen, Aufzüge, etc.)

PASSE-PARTOUT Elan heeft een passage van slechts 79cm nodig, en dit zonder onderdelen te verwijderen.



VACUUM PROTECTION

The vacuum motor is triple-protected: from water by the float, from debris by the filter and from foam by the plastic tank which delays its vacuuming.

SCHUTZ DES SAUGMOTORS Der Saugmotor ist mit einem Dreifachschutz ausgestattet, Schutz vor Wasser durch den Schwimmer, vor Schmutzpartikeln durch den Filter und vor Schaum durch den Kunststoffbehälter, der den Saugvorgang verzögert.

BESCHERMING VAN DE ZUIGING De zuigmotor beschikt over een drievoudige veiligheid. Beschermt tegen het water door de drijver, tegen afval door de filter en tegen het schuim met het plastic reservoirtje die het opzuigen voorkomt.



SQUEEGEE The height and angle of the curved squeegee can be adjusted. The four-sided rubber squeegee blades can be removed without tools.

SAUGFÜß Höhe und Neigungswinkel des gebogenen Saugfußes lassen sich einstellen. Die Gummis des Saugfußes lassen sich werkzeuglos abmontieren und sind auf allen vier Kanten verwendbar.

DWEILRUBBER Het gebogen dweilrubber kan ingesteld worden volgens de hoogte en de hoek. De banden kunnen zonder hulpmiddelen gedemonteerd worden en kunnen op de vier hoeken gebruikt worden.



ROLLER BASE (Elan sweeper-scrubber)

Scrubs and collects small pieces of debris in the refuse box in a single pass, with a clear reduction in cleaning times. Made from stainless steel for maximum strength and durability.


DAS WALZENBÜRSTENAGGREGAT (Elan Kehr- und Schrubborrichtung) Schrubbt und sammelt Kleinschmutz im Kehrgutbehälter in einem Arbeitsgang, wodurch die Reinigungszeiten deutlich verringert werden. Aus Edelstahl für maximale Widerstandskraft und Langlebigkeit.

HET WALSONDERSTEL (Elan veger schoonmaker) Maakt schoon en vergaart klein afval in de afvalbak in één enkele passage, met een merkbare vermindering aan schoonmaaktijden als gevolg. In roestvrij staal om een maximale stevigheid en duurzaamheid te verzekeren.

ELAN

TECHNICAL FEATURES

TECHNISCHE MERKMALE
TECHNISCHE GEGEVENS



OPTIONAL ZUBEHÖRTEIL OPTIONEEL




**4 QUICK-CHANGE
6V-180AH(5H) BATTERIES**
4 SCHNELL AUSWECHSELBARE BATTERIEN
6 V - 180 AH (5H)
4 BATTERIEN 6V - 180AH (5H)
MET SNELLE VERVANGING



ON-BOARD BATTERY CHARGING
INTEGRIERTES BATTERIELADEGERÄT
ON-BOARD OPLADEN VAN BATTERIJ



SILENCED VACUUM MOTOR
GERÄUSCHARMER SAUGMOTOR
STILLE ZUIGMOTOR

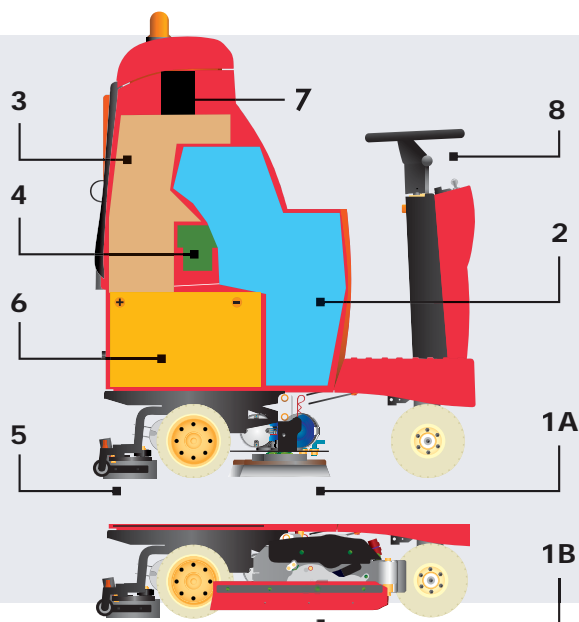


**BRUSHES, DRIVE DISKS
AND ABRASIVES**
BÜRSTEN, MITNEHMER- UND
SCHRUBBSCHLEIBEN
BORSTELS, TREKSCHIJVEN
EN SCHUURSCHIJVEN

TECHNICAL DATA SHEET TECHNISCHES DATENBLATT TECHNISCHE KAART

ENGLISH	DEUTSCH	NEDERLANDS VLAAMS	u.m	Elan 60	Elan 70
CLEANING WIDTH	REINIGUNGSBREITE	SCHOONMAAKBREE- DTE	mm	600	700
DRYING WIDTH	TROCKNUNGSBREITE	DROOGBREEDTE	mm	770	770
NUMBER/TYPE OF BRUSHES	BÜRSTENANZAHL/- TYP	AANTAL/TYPE BOR- STELS		2 - discs	2 - rollers
SOLUTION TANK	REINIGUNGSLÖSUNG- SBEHÄLTER	OPLOSSINGSRESER- VOIR	lt	95	95
RECOVERY TANK	SCHMUTZWASSER- BEHÄLTER	RECUPERATIERESER- VOIR	lt	100	100
POWER SUPPLY	STROMVERSORGUNG	VOEDING	V	24	24
OVERALL POWER	INSTALLIERTE LEI- STUNG	GEINSTALLEERD VERMOGEN	W	1660	1900
BATTERIES	BATTERIE	BATTERIJEN	n.-V-A	4-6-180 (5h)	4-6-180 (5h)
TRACTION	ANTRIEB	AANDRIJVING		Electronic Elektronischer Elektronisch	Electronic Elektronischer Elektronisch
SIZE	MASSE	AFMETINGEN	cm	140x64x160	140x79x160
WEIGHT	GEWICHT	GEWICHT		340	350
SCRUBBING	SCHRUBBVORRI- CHTUNG	SCHOONMAKER		.	
SCRUBBING- SWEEPING	SCHRUBB- UND KEHRVORRICHTUNG	SCHOONMAKER- VEGER			.

FUNCTION SHEET FUNKTIONSSCHEMA WERKINGSSHEMA



- 1A - Disc brush base
- 1B - Roller brush base
- 2 - Solution tank
- 3 - Recovery tank
- 4 - Vacuum motor
- 5 - Squeegee
- 6 - Battery
- 7 - Vacuum shut-off
- 8 - Control panel

- Tellerbürstenaggregat
- Onderstel ronde borstels
- Walzenbürstenaggregat
- Onderstel walsborstels
- Reinigungslösungsbehälter
- Oplossingsreservoir
- Schmutzwasserbehälter
- Recuperatiereservoir
- Saugmotor
- Zuigmotor
- Saugfuß
- Dweilrubber
- Batterie
- Batterij
- Saugunterbrechung
- Stop zuigen
- Bedienfeld
- Controlepaneel